



Retroalimentación

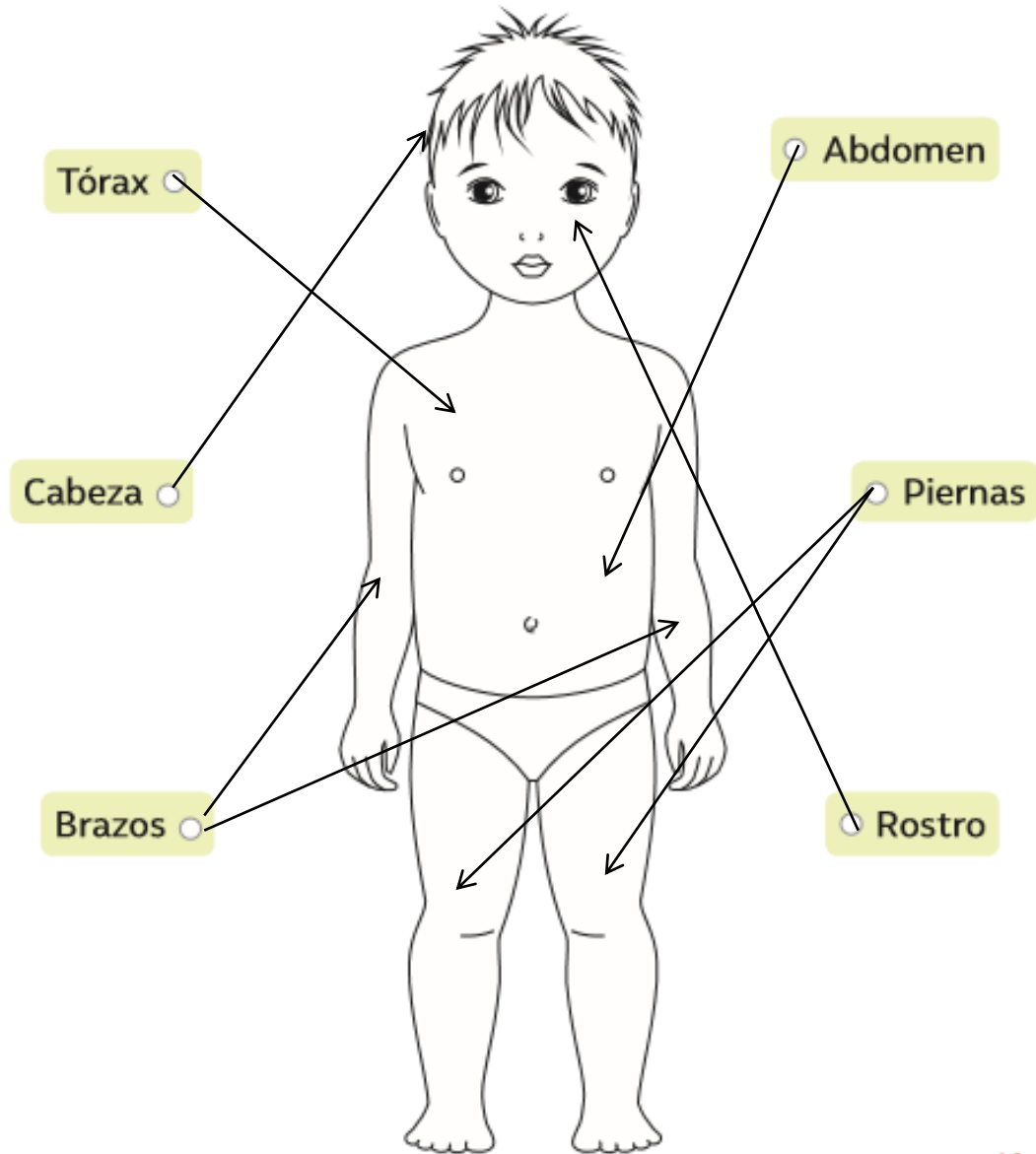
Semana 4

Ciencias Naturales

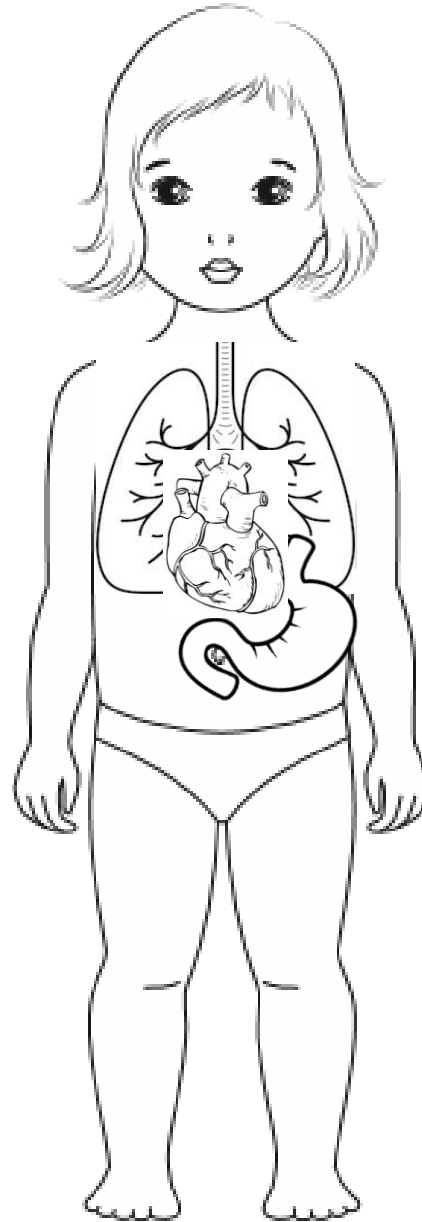
Lunes 27 de abril

► Ubicaré las partes y órganos en el cuerpo.

1. Une cada parte del cuerpo con su nombre.



2. Dibuja el corazón, el estómago y los pulmones.
Ubícalos según corresponda.



Jueves 30 de abril

Observa las radiografías y responde las preguntas.

A



B



1. ¿Qué parte del cuerpo muestra la radiografía A?

El tórax

2. ¿Qué parte del cuerpo muestra la radiografía B?

La cabeza

3. ¿Qué huesos se observan en la radiografía A?

Las costillas

4. ¿Qué huesos se observan en la radiografía B?

El cráneo

Actividad 7 Evaluemos lo aprendido

► Aplicaré lo aprendido en la **Lección 1**.

1. ¿Qué órgano bombea sangre? Marca.



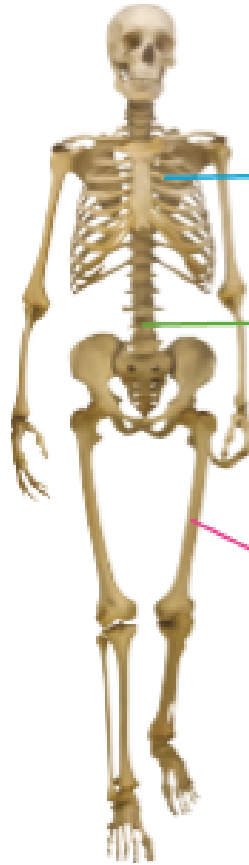
2. ¿Qué órgano participa en la respiración? Marca.



3. ¿Qué órgano se ubica en el abdomen? Marca.



4. Observa los huesos que indican las líneas de colores.
Escribe la función según corresponda.



Proteger a los pulmones
y al corazón

Da sostén al cuerpo,
protege la médula
espinal

Participa en el
movimiento de las
piernas

¿Cómo lo hice?

¿Cómo te gustó más aprender en esta lección? Marca.

Experimentando.

Haciendo modelos.

Trabajando en equipo.

Dibujando.