



Unit 2

2nd grade : Worksheet, My Clothes

(Segundo básico: Guía, Mi ropa)

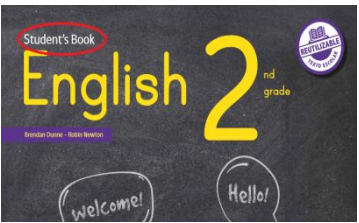
Las metas para esta unidad son: Aprender, reconocer y decir algunas prendas de ropa y recordar los colores inglés.

IMPORTANTE: las actividades del student's book (libro del estudiante) se deben realizar en el cuaderno de inglés, no se puede escribir ni rayar el libro, porque será reutilizado el próximo año, según indicaciones del ministerio de educación.

My Clothes (mi ropa)	
1- T – Shirt (polera)	6- Trousers (pantalones)
2- Jeans (pantalón de mezclilla)	7- Jumper (sueter- chaleco)
3- Dress (vestido)	8- Jacket (chaqueta)
4- Shorts (pantalón corto)	9- Shoes (zapatos)
5- Coat (abrigo)	

Activity n°1 (actividad n°1)

Para practicar el vocabulario anterior, trabajaremos en el student's book (libro del estudiante) páginas 26 y 27.



Primero, debemos hacer que los niños miren las imágenes y escuchen al mismo tiempo el audio que enviará la profesora (**audio my clothes**)

Luego, escuchan nuevamente el audio y repiten cada palabra.

Finalmente, escuchan, dicen y apuntan cada prenda de ropa.

(repetir los pasos anteriores las veces que sean necesarias para internalizar el vocabulario)



Activity n°2 (actividad n°2)

Ahora trabajaremos en el **activity book** (libro de actividades) página 14.



Los alumnos deben mirar las dibujos pequeños que están en la página y luego unirlos con las imágenes que están en el dibujo principal de la página, es decir deben hacer pares (usar una línea)

Luego, deben identificar cada prenda de ropa , diciendo el nombre y apuntando la prenda de ropa que corresponde. Esta actividad debe ser guiada por un adulto.

Activity n° 3 (actividad n°3)

En esta actividad, recordaremos los colores aprendidos en año pasado. Primero, los niños deben leer cada palabra y escuchar el **audio Colours** que enviará la profesora. Luego deben colorear cada bandera según corresponda.

Red (rojo)		Brown (café)	
Blue (azul)		Yellow (amarilo)	
Green (verde)		Black (negro)	
White (blanco)		Grey (Gris)	
Pink (rosado)		Purple (violeta)	

Para una práctica extra pueden ingresar a <https://arbolabc.com/colores-en-ingles/decoremos-pasteles-con-don-sapo>



Describiendo la ropa

Para describir la ropa se debe identificar el color y la prenda, esto en inglés es al revés que en español, es decir, el orden cambia. Primero se dice el color y luego la prenda de ropa.







Para esta imagen la descripción sería : blue T- Shirt



Para esta imagen la descripción sería : yellow dress

Vamos a Practicar!

	Green _____
	_____ shorts
	_____
	_____