

# COMPARAR Y ORDENAR NÚMEROS

*Objetivo: Comparar y ordenar números de hasta 9 dígitos, identificando el valor posicional de cada uno de estos.*

*Clase 1 en la casa*



Para partir, sigue los siguientes pasos:

1. Busca un lugar donde te puedas concentrar
2. Ojalá este lugar tenga buena luz y ventilación
3. Una vez encontrado, siéntate cómodo/a
4. Cierra los ojos
5. Respira por la nariz y luego vota por la boca
6. Repite este ejercicio 3 veces
7. Inicia con la actividad

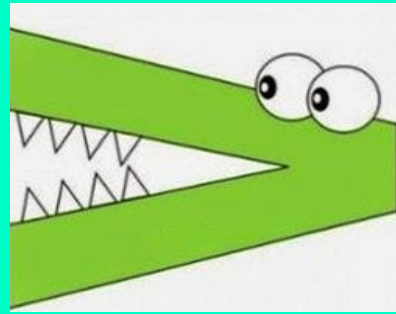
INICIEMOS...

567.893 | 567.934

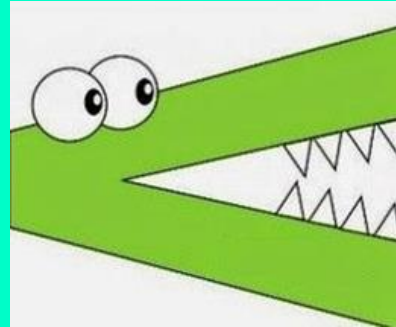
*¿Cuál número es mayor? ¿Cómo supiste la respuesta?*

VEAMOS CUÁNTO  
RECUERDAS


¿Qué significa cada uno de  
estos signos?



Mayor



Menor



Igual

APRIETA EL SIGUIENTE LINK PARA PODER  
VER UN VIDEO EXPLICATIVO

<https://www.youtube.com/watch?v=YveICGbsVCQ>

*Responde las siguientes preguntas en voz alta:*

1. ¿QUÉ TE PARECIÓ EL VIDEO?
2. ¿CÓMO PODEMOS ORDENAR NÚMEROS?
3. ¿EN QUÉ ME TENGO QUE FIJAR SI TENGO NÚMEROS QUE TIENEN EL MISMO DÍGITO EN LA UNIDAD DE MIL Y LA CENTENA?



ANTES DE  
SEGUIR...  
REALICEMOS UN  
JUEGO PARA  
PRACTICAR LAS  
TABLAS DE  
MULTIPLICAR

*Sigue los siguientes pasos:*

- *Ingresar a la página:*  
<https://www.tablasdemultiplicar.com/>
- *Elige la tabla del 7*
- *Realiza los ejercicios y juegos que se te presentan, siguiendo los 5 pasos.*
- *Una vez finalizado, continúa con esta presentación*

# APRENDAMOS A COMPARAR NÚMEROS...

1. SIEMPRE SERÁ MAYOR EL NÚMERO QUE TENGA MAYOR CANTIDAD DE CIFRAS:

EJEMPLO: 2.100.000.000 > 100.000.000  
(10 CIFRAS) (9 CIFRAS)

2. CUANDO TENGAN IGUAL CANTIDAD DE CIFRAS, DEBES COMPARAR LOS DÍGITOS QUE TENGAN LA MISMA POSICIÓN DESDE LA IZQUIERDA A LA DERECHA.

EJEMPLO: 223.450.000 > 221.540.000



>

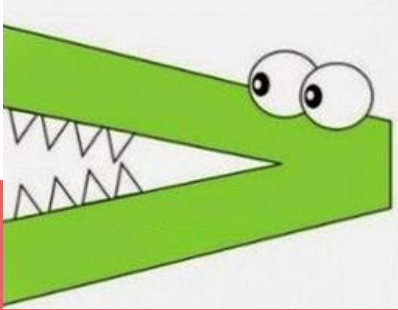


# ANTES DE SEGUIR:

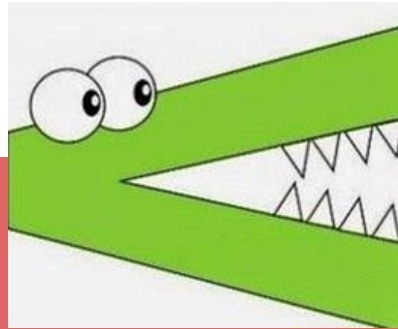
1. ABRE TU CUADERNO DE MATEMÁTICAS
2. ESCRIBE LA FECHA Y EL OBJETIVO (ESTE SALE EN LA PRIMERA PÁGINA DE LA PRESENTACIÓN)
3. ESCRIBE EL TÍTULO: COMPARAR Y ORDENAR NÚMEROS NATURALES
4. LEE LAS SIGUIENTES DOS DIAPOSITIVAS Y ESCRIBE EN TU CUADERNO LO QUE SALE EN ESTAS DOS
5. ¡CONFÍA EN TI, TÚ PUEDES!




PARA COMPARAR NÚMEROS UTILIZAMOS LOS  
SIGNOS PRESENTADOS A CONTINUACIÓN:



*Mayor*



*Menor*




*Igual*

# ¿CÓMO PUEDO RECORDAR LOS SIGNOS?

LA BOQUITA ABIERTA SIEMPRE SE  
COMERÁ LO MÁS GRANDE.

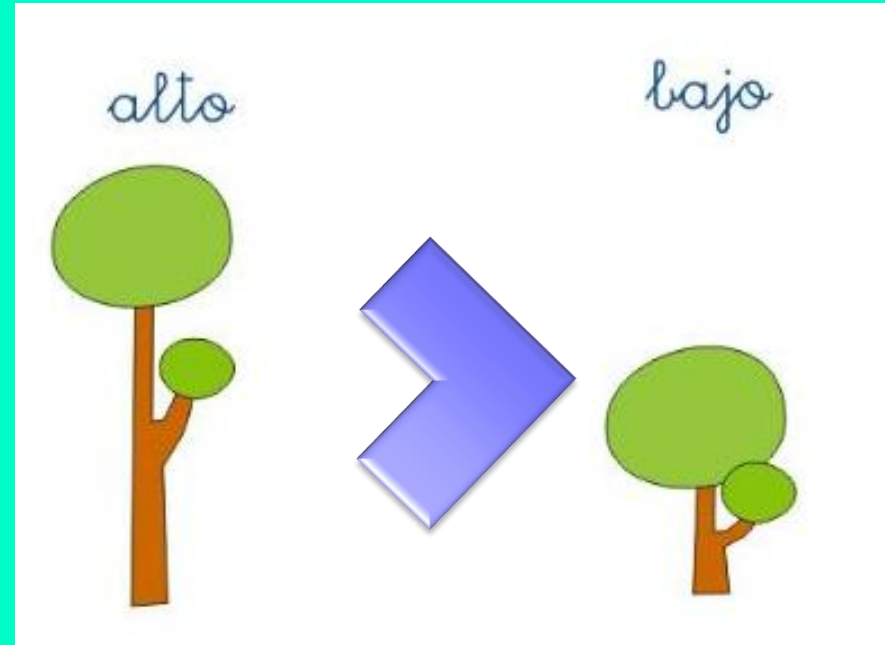
- EJEMPLO

ENTRE ESTAS DOS CANTIDADES, LA  
BOQUITA CUÁL SE COMERÁ?



# Y EN ESTE CASO

¿CUÁL DE LOS DOS ES MÁS ALTO?



# PARA ORDENAR NÚMEROS, LO PODEMOS HACER DE DOS FORMAS:

1. Forma creciente: De  
MENOR a MAYOR



2. Forma decreciente: De  
MAYOR a MENOR





# ¡A PRACTICAR!

- *Realiza tu guía*
- *Ante cualquier pregunta vuelve a ver el video y esta presentación*
- *No olvides leer bien lo que se te pide en la guía*
  - *¡¡Mucho éxito, tú puedes!!*