



1st grade : Worksheet, Studying at home!











(Primero básico: Guía, Estudiando en casa)

Las metas para esta unidad son: Saludar, preguntar el nombre, responder el nombre y aprender los colores. Se subirán audios para poder apoyar la pronunciación. Además, se recomendarán algunas páginas web en la que los niños puedan practicar a través de juegos.

Colours (colores)

What color is it? (¿qué color es este?)

It's (es...)

Red (rojo) 	Brown (café) 
Blue (azul) 	Yellow (amarillo) 
Green (verde) 	Black (negro) 
White (blanco) 	Grey (Gris) 
Pink (rosado) 	Purple (violeta) 

Para practicar ingresar a <https://arbolabc.com/colores-en-ingles/decoremos-pasteles-con-don-sapo>

Meeting people (conociendo personas)

Esta será la evaluación de la unidad. Es una evaluación oral y será grabada.


Miss Claudia: Hello!

Student: Hello!

Miss Claudia: What's your name?

Student: My name is... (nombre del alumno)



 Name: _____ 1st grade: _____		
Objetivo: OA11 Participar en diálogos, interacciones de la clase y exposiciones muy breves y simples.		
Indicadores	3	1
1. Responde al saludo de la profesora		
2. Comprende la pregunta realizada por la profesora		
3. Responde a la pregunta realizada por la profesora		
4. Utiliza un volumen de voz adecuado y puede ser escuchado/a con claridad		
Puntaje:		
Nota:		

