



## Trabajo de lenguaje

### Primero Básico

**Semana del 06 al 10 de julio 2020**

Saludos e información, profesora jefe



[https://www.youtube.com/watch?v=y\\_KyPNz-2Qo](https://www.youtube.com/watch?v=y_KyPNz-2Qo)

**Trabajo día: lunes 06 de julio**

**Lección “gato” letra “g”**

1.-Observa el siguiente video explicativo de la lección “gato”



<https://www.youtube.com/watch?v=e8TyVOhabeY&feature=youtu.be>

2.--Observa el ejemplo y realiza la tarea en tu cuaderno azul.

-Video-ejemplo letra g-

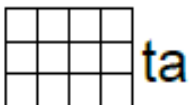
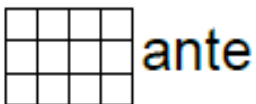

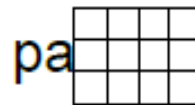
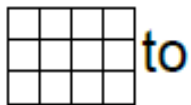
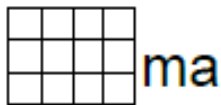
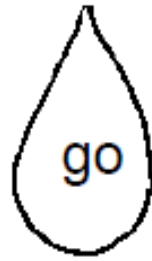
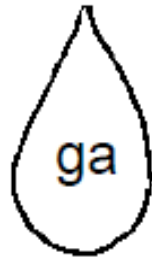
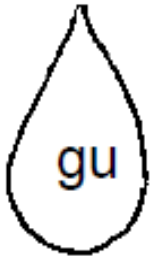


<https://www.youtube.com/watch?v=FOU9A614SSM&t=25s>

3.-Practica leyendo con tu apoderado/ lo que escribiste.



**Guía 2- Completa las palabras con las sílabas que están en las gotas.**



Por ultimo practica junto a tu apoderado/a la lección “gato” con la letra en estudio (g)

Puede ser en el pc con esta dirección electrónica o en el silabario matte (pdf) que envió el colegio.



<https://www.youtube.com/watch?v=z3Jq0xwhrRQ>



## Trabajo día miércoles 08 de julio

Lección: “perro” - letra rr

1.-Observa el siguiente video explicativo de la lección “perro”



<https://www.youtube.com/watch?v=nUiy3-bUj48&t=11s>

2.-Observa con atención el video, para que lo hagas en tu cuaderno azul. Recuerda que en el momento que estas escribiendo debes leer.



<https://www.youtube.com/watch?v=50-ck9oDhKQ&t=14s>







Trabajo día viernes 10 de julio

Retroalimentación:

¡¡¡Ahora mucha atención a la profesora Nicol!!!!



<https://www.youtube.com/watch?v=Qolh3CnPCAw&feature=youtu.be>

¡¡¡¡A jugar!!!!



links de las actividades.

<https://view.genial.ly/5efaf001f269a90d75f6e483/interactive-content-leccion-gato>

<https://puzel.org/es/jigsaw/play?p=...>